

# Spannrahmen SP2

gedeferte Winkelaschenmontage

## Empfehlung

für Holzfenster mit  
bündiger Regenschutz-  
schiene

### Variante

**SP2/4**

### Preisgestaltung

Spannrahmen Preisliste 3

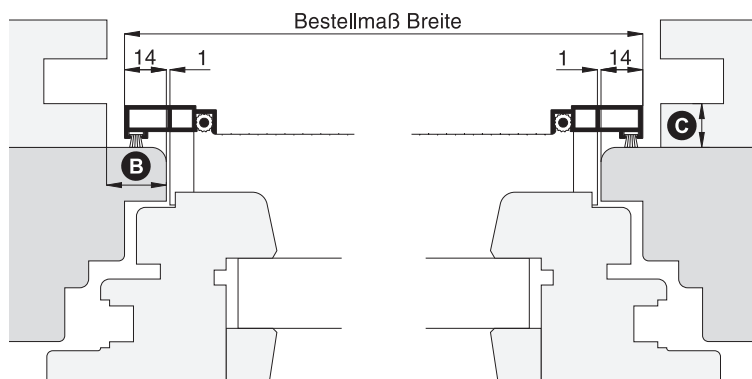
Seite 5

### Bestellmaße

Breite = lichte Breite Fensterblendrahmen + 28 mm  
 Höhe = lichte Höhe Fensterblendrahmen/Regensch.-oberkante + 17 mm + Maß Z  
 Maß X oben, Maß X unten, Maß Z = siehe Vertikalschnitt

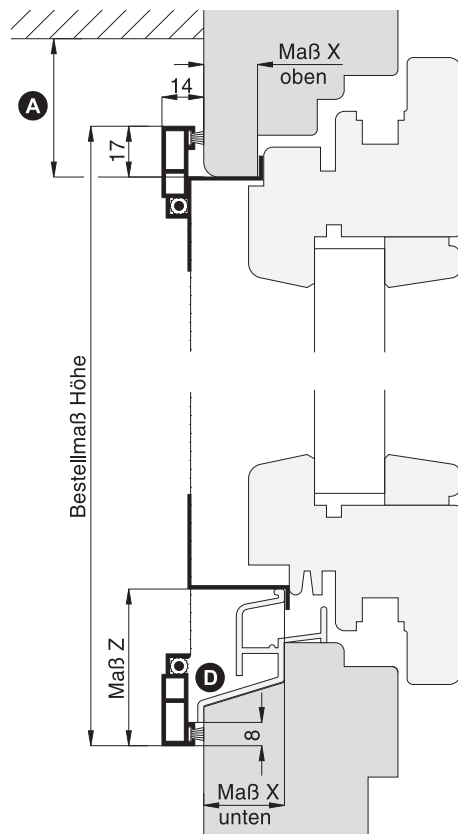
### Horizontalschnitt

M 1:2.5



### Vertikalschnitt

M 1:2.5

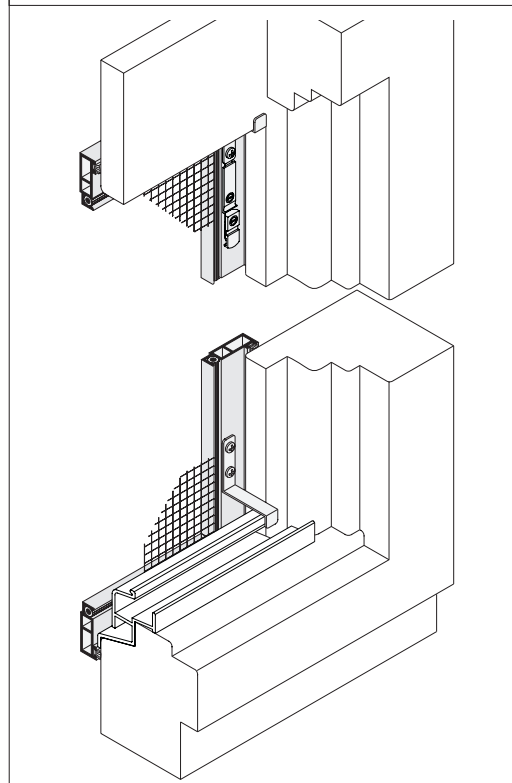


### Worauf Sie unbedingt achten sollten

### alternativ

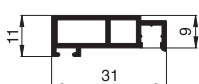
<b>A</b>	obere Blendrahmenüberstandsfläche mind. 18 mm (inkl. Verschiebespiel mind. 25 mm)	SP1/5, Seite 21
<b>B</b>	Spannrahmenauflagefläche am seitlichen Blendrahmen mind. 15 mm	Bestellmaß Breite verringern
<b>C</b>	Abstand der Rolladenführung zum Blendrahmen mind. 15 mm	SP1/5, Seite 21
<b>D</b>	Regenschutzschiene steht nicht über den Blendrahmen	Rollladenabdrückrollen verwenden (Kapitel Montagehilfsmittel)
	Auflagefläche von 14 mm bei stark gesoftetem Blendrahmenprofil reicht nicht aus	SP4/4, Seite 10

### 3-D Ansicht von innen



### verwendete Profile

M 1:2



10 24 02