

# Elektrorollo für Türen RT3

Montage durch Anschrauben

## Empfehlung

für Holz-, Aluminium-  
und Kunststofftüren

### Variante

**RT3/1**

### Bemerkung:

Der Elektroanschluss muss vom Fachmann durchgeführt werden.

### Preisgestaltung

Elektrorollo Preisliste 1

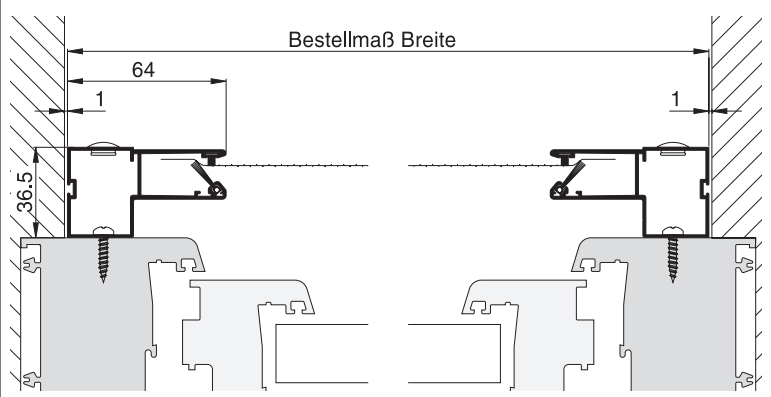
Seite 15

### Bestellmaße

Breite = lichte Breite Mauerleibung - 2 mm  
 Höhe = lichte Höhe Mauerleibung - 2 mm  
 zusätzliche Bestellangaben siehe unten

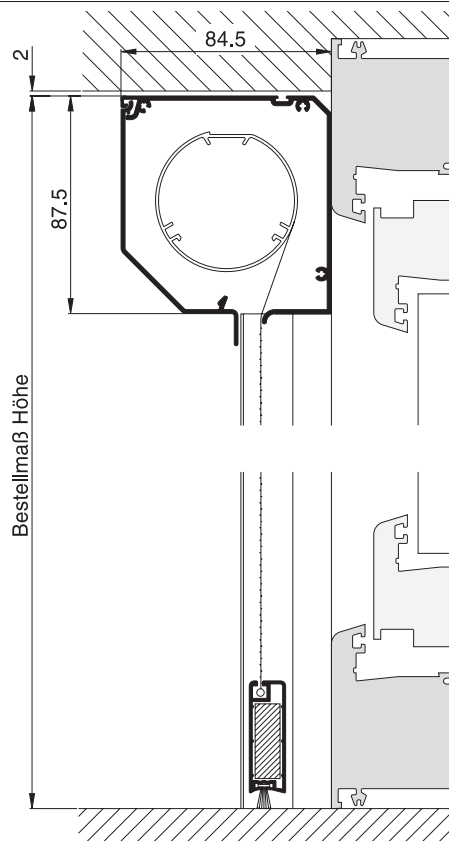
### Horizontalschnitt

M 1:3



### Vertikalschnitt

M 1:3



### Worauf Sie unbedingt achten sollten

### alternativ

Platzbedarf (durch Einbautiefe) mind. 85 mm

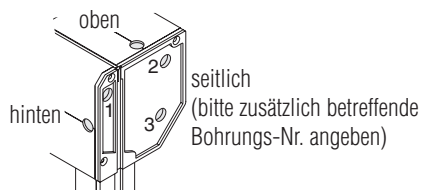
nachfragen

Bei großer Öffnung besteht die Gefahr, dass beim Betätigen des Elektrorollos das Gewebe bereits bei geringer Windstärke aus der Führungsschiene gleitet

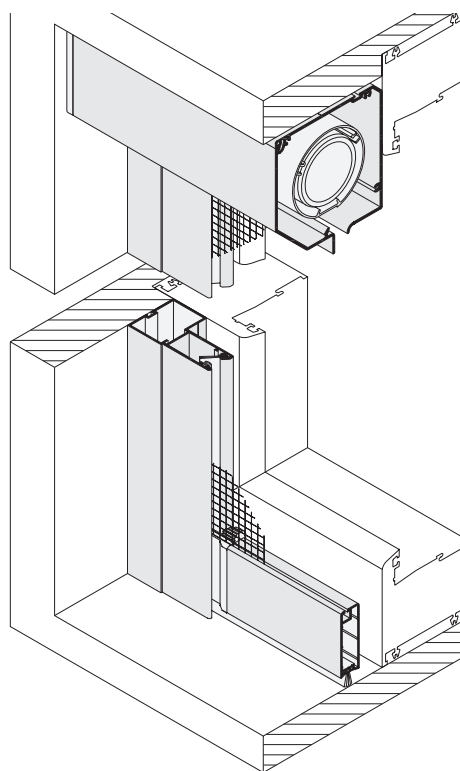
nachfragen

### Zusätzliche Bestellangaben:

- Lage des Motors von innen:  
links / rechts
- Kabelaustritt am Kasten:  
(siehe Skizze)



### 3-D Ansicht von außen



### verwendete Profile

M 1:3

