

# Drehrahmen für Türen DT4

mit Montagerahmen unten offen, nach außen öffnend

## Empfehlung

für Türen mit wenig Platz zwischen Türflügel und Rollladenpanzer

### Variante

**DT4/7**

### Preisgestaltung

Drehrahmen für Türen Preisliste 5

Seite 10

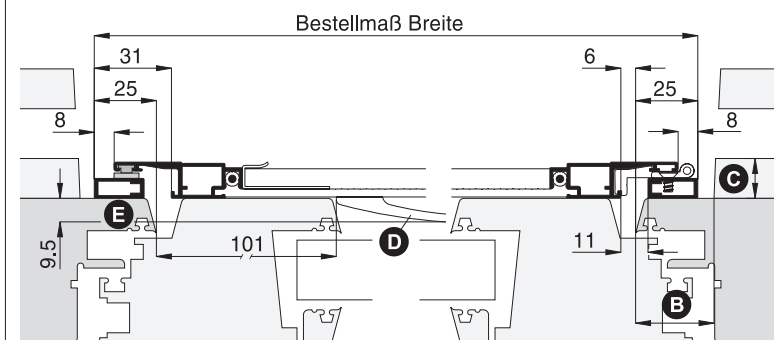
### Bestellmaße

Breite = lichte Breite Türblendrahmen + 50 mm  
 Höhe = lichte Höhe Türblendrahmen/Trittschiene + 44 mm  
 Maß Y = Wandstärke der Trittschiene

Öffnungsrichtung = links oder rechts

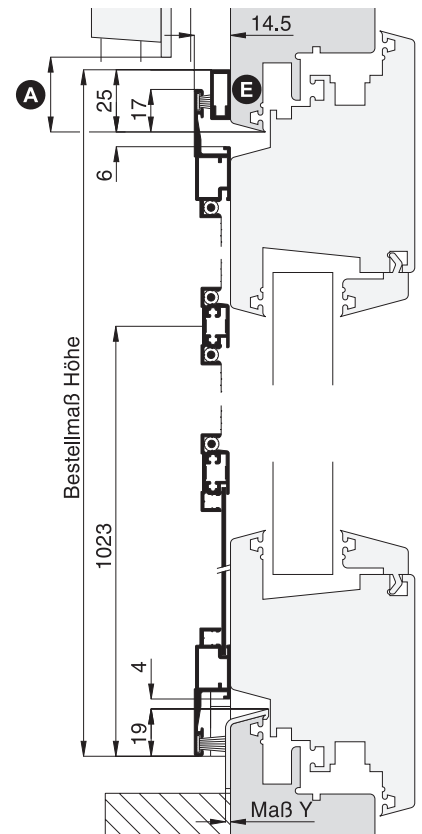
### Horizontalschnitt

M 1:3



### Vertikalschnitt

M 1:3

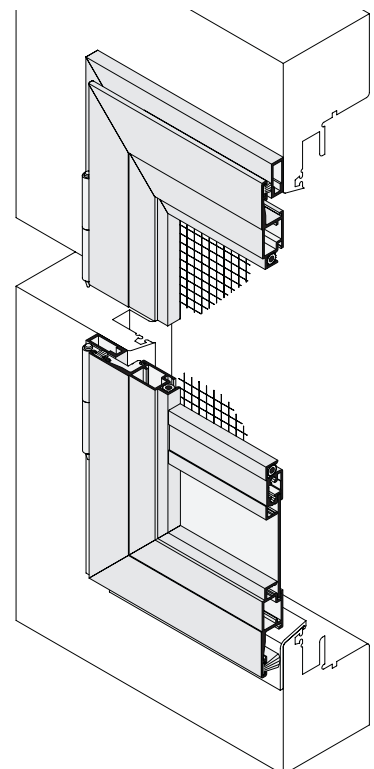


### Worauf Sie unbedingt achten sollten

### alternativ

|          |   |                                       |
|----------|---|---------------------------------------|
| <b>A</b> | Durchgang bei hochgezogenem Rollladen mind. 20 mm             | Bestellmaß Höhe verringern            |
| <b>B</b> | Drehrahmenauflagefläche seitlich auf Bandseite mind. 30 mm    | Bestellmaß Breite verringern          |
| <b>C</b> | Abstand der Rollladenführung zum Blendrahmen mind. 15 mm      |                                       |
| <b>D</b> | darauf achten, dass der Bügelgriff nicht am Türflügel anstößt | Bügelgriff versetzen (Maß angeben)    |
| <b>E</b> | geringere Auflagefläche bei stark gesotetem Blendrahmenprofil | Bestellmaß Höhe und Breite vergrößern |

### 3-D Ansicht von außen



### verwendete Profile

M 1:2

