

Drehrahmen für Türen DT4

mit Montagerahmen unten offen, nach außen öffnend

Empfehlung

für Holztüren mit überstehender Regenschutzschiene

Variante

DT4/6

Preisgestaltung

Drehrahmen für Türen Preisliste 6

Seite 10

Bestellmaße

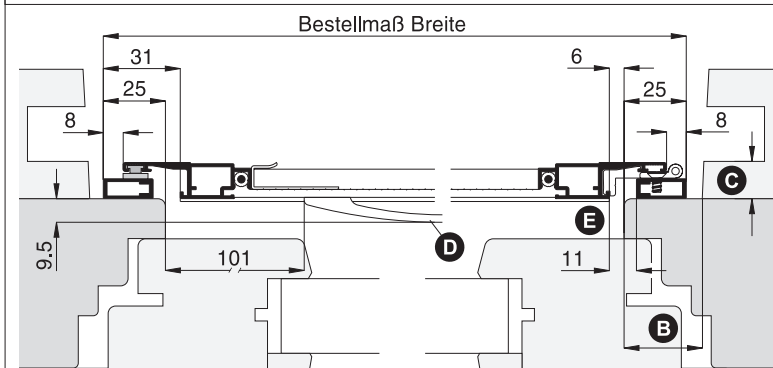
Breite = lichte Breite Türblendrahmen + 50 mm

Höhe = lichte Höhe Türblendrahmen/Regensch.-auflage + 25 mm

Öffnungsrichtung = links Ansicht außen oder rechts

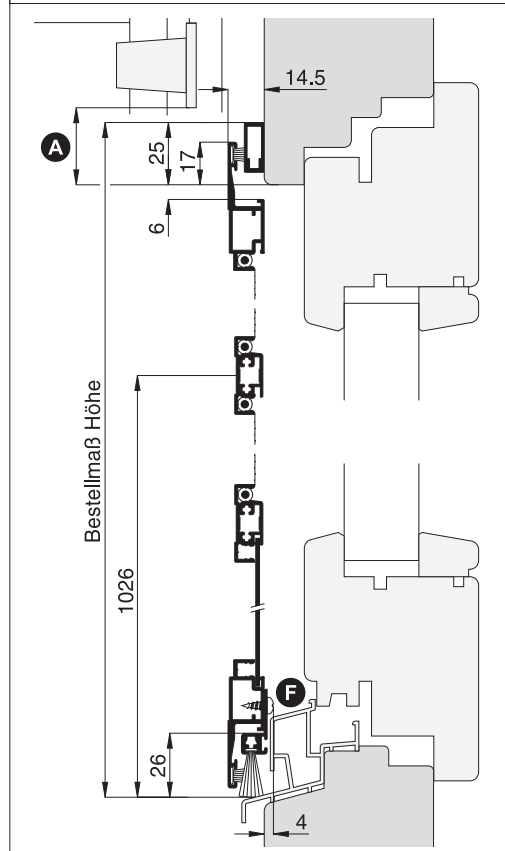
Horizontalschnitt

M 1:3



Vertikalschnitt

M 1:3

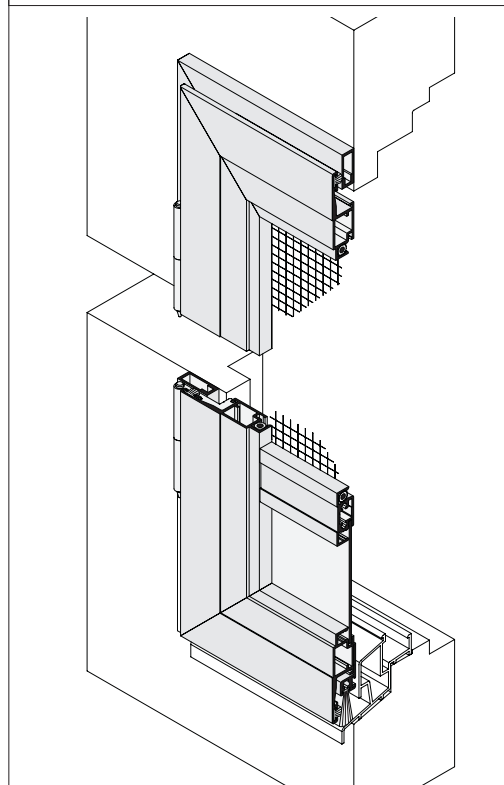


Worauf Sie unbedingt achten sollten

alternativ

A	Durchgang bei hochgezogenem Rollladen mind. 20 mm	Bestellmaß Höhe verringern
B	Drehrahmenauflagefläche seitlich auf Bandseite mind. 30 mm	Bestellmaß Breite verringern
C	Abstand der Rolladenführung zum Blendrahmen mind. 15 mm	DT4/16, Seite 25
D	darauf achten, dass der Bügelgriff nicht am Türflügel anstößt	Bügelgriff versetzen (Maß angeben)
E	Variante bei Montage im Lichten des Blendrahmens nicht verwenden	Variante DT4/16, Seite 25 benutzen (breiteres h-Profil)
F	h-Profil (1,5 mm) und Befestigungsschraube (2,5 mm) stehen ins Lichte	

3-D Ansicht von außen



verwendete Profile

M 1:3

