

Drehrahmen für Türen DT4

mit Montagerahmen geschlossen, nach außen öffnend

Empfehlung

für Türen mit seitlich eng anliegender Roll-ladenführungsschiene

Variante

DT4/5

Preisgestaltung

Drehrahmen für Türen Preisliste 5

Seite 10

Bestellmaße

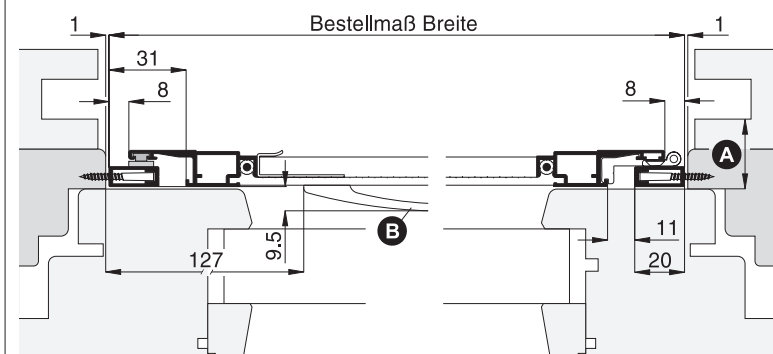
Breite = lichte Breite Türblindrahmen - 2 mm

Höhe = lichte Höhe Türblindrahmen/Regensch.-auflage - 2 mm

Öffnungsrichtung = links Ansicht außen oder rechts

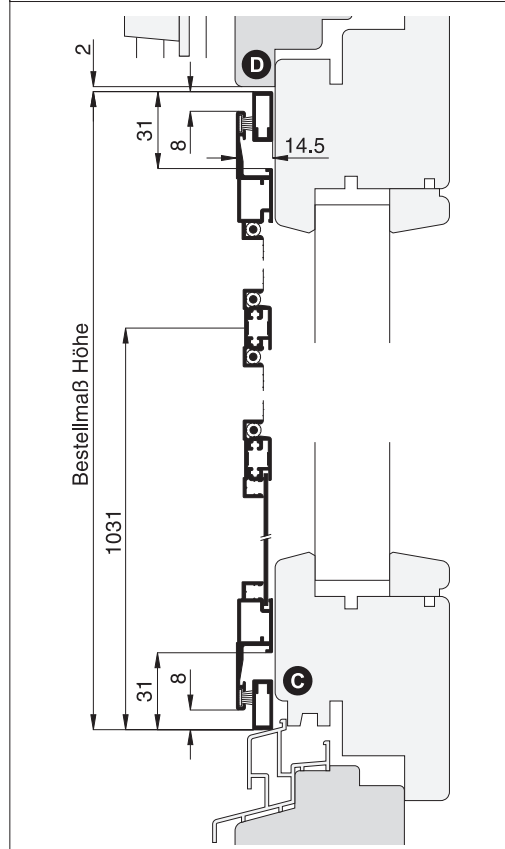
Horizontalschnitt

M 1:3



Vertikalschnitt

M 1:3



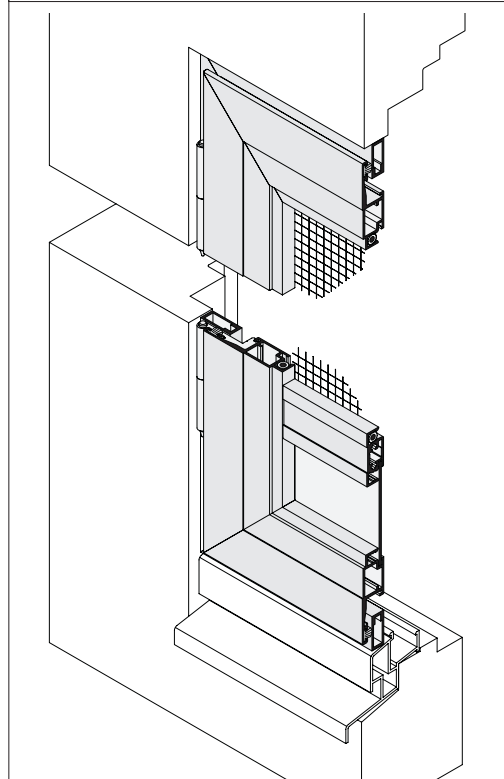
Worauf Sie unbedingt achten sollten

alternativ

- | | | |
|----------|---|------------------------------------|
| A | Abstand der Rollladenführung zum Türflügel mind. 15 mm | |
| B | darauf achten, dass der Bügelgriff nicht am Türflügel anstößt | Bügelgriff versetzen (Maß angeben) |
| C | zusätzliche Trittschwelle von 20 mm Höhe (Profilmaß 10 23 12) | DT4/6, Seite 24 |
| D | nur bei geradem Blendrahmenfalz ins Lichte montieren | DT4/16, Seite 25 |

auf herunterhängenden Rollladenpanzer achten

3-D Ansicht von außen



verwendete Profile

M 1:2

