

Drehrahmen für Türen DT4

nach außen öffnend

Empfehlung

für Holztüren mit eng anliegendem Rollladenpanzer

Variante

DT4/4

Preisgestaltung

Drehrahmen für Türen Preisliste 4

Seite 9

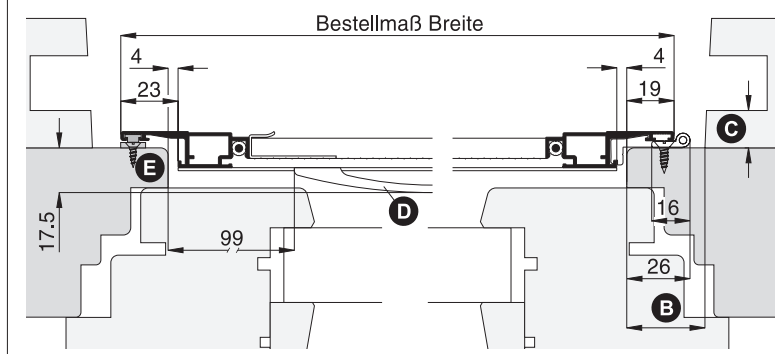
Bestellmaße

Breite = lichte Breite Türblindrahmen + 38 mm
 Höhe = lichte Höhe Türblindrahmen/Regensch.-auflage + 19 mm

Öffnungsrichtung = links Ansicht außen oder rechts

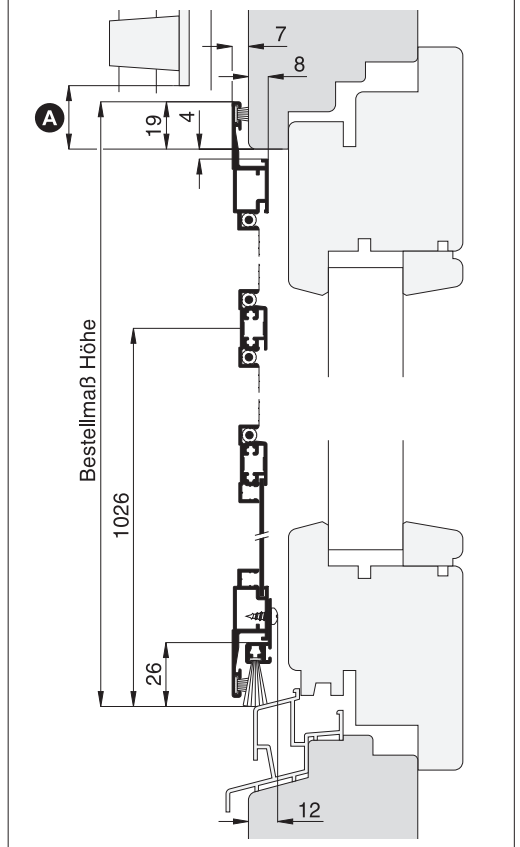
Horizontalschnitt

M 1:3



Vertikalschnitt

M 1:3

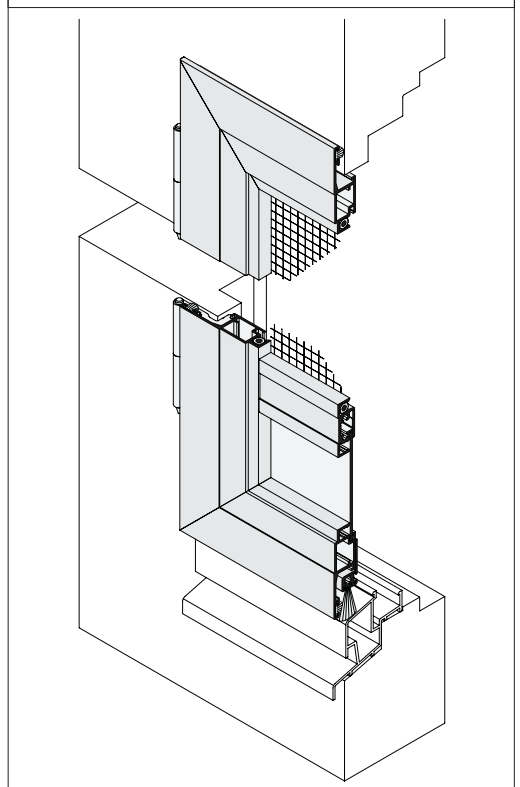


Worauf Sie unbedingt achten sollten

alternativ

A	Durchgang bei hochgezogenem Rollladen mind. 25 mm	DT4/16, Seite 25
B	Drehrahmenauflagefläche seitlich auf Bandseite mind. 31 mm	Bestellmaß Breite verringern DT4/16, Seite 25
C	Abstand der Rollladenführung zum Blendrahmen mind. 8 mm	DT4/6, Seite 24 (Montage im Lichten des Blendrahmens)
D	darauf achten, dass der Bügelgriff nicht am Türflügel anstößt	Bügelgriff versetzen (Maß angeben)
E	auf Breite des h-Profiles achten (Standard: Bestellmaß Breite - 46 mm)	Maß des h-Profiles anpassen

3-D Ansicht von außen



verwendete Profile

M 1:2

