

Drehrahmen für Türen DT4

nach außen öffnend

Empfehlung

für Kunststofftüren
mit eng anliegendem
Rollladenpanzer

Variante

DT4/2

Preisgestaltung

Drehrahmen für Türen Preisliste 2

Seite 8

Bestellmaße

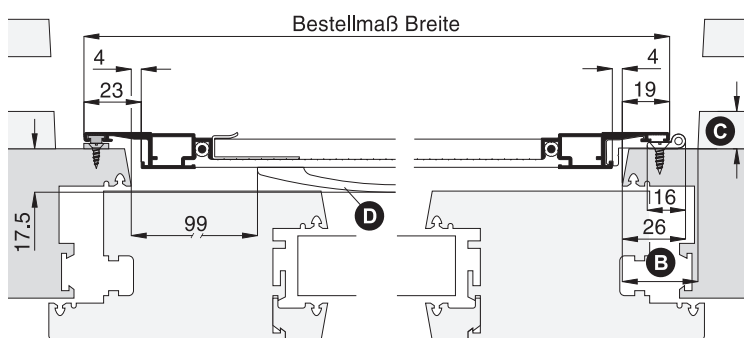
Breite = lichte Breite Türblendrahmen + 38 mm

Höhe = lichte Höhe Türblendrahmen/Trittschiene + 38 mm

Öffnungsrichtung = links oder rechts

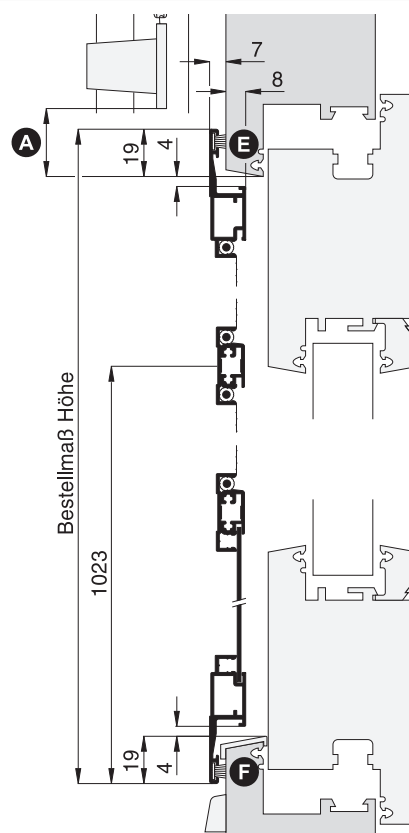
Horizontalschnitt

M 1:3



Vertikalschnitt

M 1:3



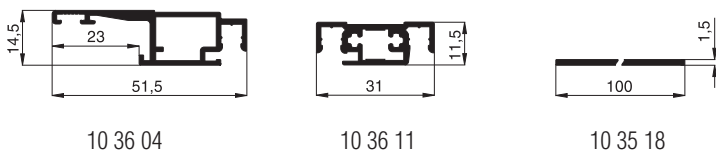
Worauf Sie unbedingt achten sollten

alternativ

A	Durchgang bei hochgezogenem Rollladen mind. 25 mm	DT4/16, Seite 25
B	Drehrahmenauflagefläche seitlich auf Bandseite mind. 31 mm	Bestellmaß Breite verringern DT4/16, Seite 25
C	Abstand der Rolladenführung zum Blendrahmen mind. 8 mm	DT4/6, Seite 24 (Montage im Lichten des Blendrahmens)
D	darauf achten, dass der Bügelgriff nicht am Türflügel anstößt	Bügelgriff versetzen (Maß angeben)
E	geringere Auflagefläche bei stark gesoßtem Blendrahmenprofil	Bestellmaß Höhe und Breite vergrößern
F	Trittschiene liegt oberhalb der Bürstendichtung	unten Bürste 4,25 mm verwenden (Kapitel Sonderlösungen)

verwendete Profile

M 1:2



3-D Ansicht von außen

