

# Drehrahmen für Türen DT4

mit Montagerahmen unten offen, nach außen öffnend

## Empfehlung

für Türen mit wenig Platz zwischen Türflügel und Rollladenpanzer

### Variante

**DT4/16**

### Preisgestaltung

Drehrahmen für Türen Preisliste 6

Seite 10

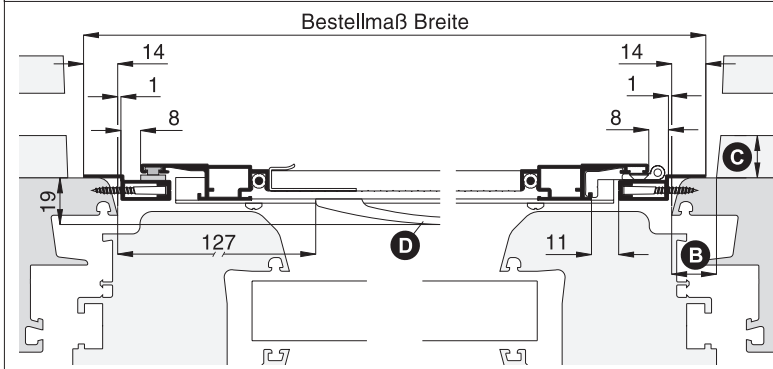
### Bestellmaße

Breite = lichte Breite Türblendrahmen + 28 mm  
 Höhe = lichte Höhe Türblendrahmen/Trittschienenauflage + 13 mm

Öffnungsrichtung = links oder rechts

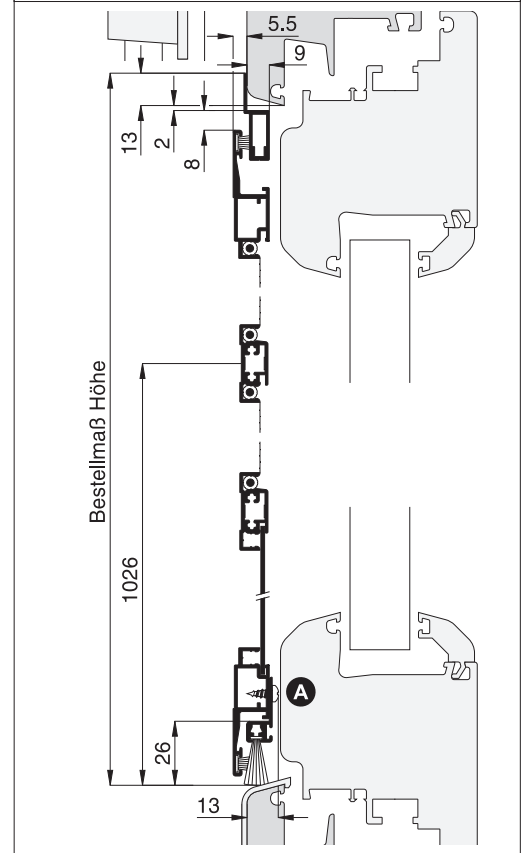
### Horizontalschnitt

M 1:3



### Vertikalschnitt

M 1:3

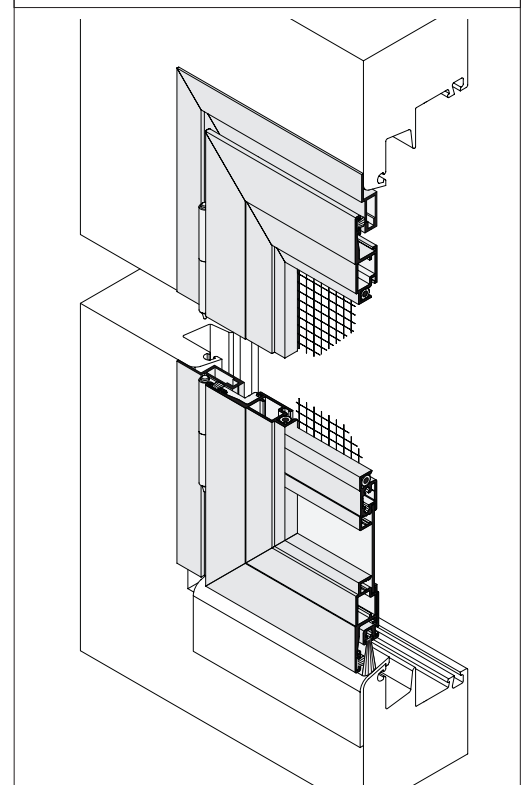


### Worauf Sie unbedingt achten sollten

### alternativ

<b>A</b>	Einstandsmaß von h-Profil (1,5 mm) und Befestigungsschraube (2,5 mm) beachten	
<b>B</b>	Drehrahmenauflagefläche seitlich auf Bandseite mind. 15 mm	Bestellmaß Breite verringern
<b>C</b>	Abstand der Rollladenführung zum Blendrahmen mind. 6 mm	
<b>D</b>	darauf achten, dass der Bügelgriff nicht am Türflügel anstößt	Bügelgriff versetzen (Maß angeben)
	auf herunterhängenden Rollladenpanzer achten	

### 3-D Ansicht von außen



### verwendete Profile

M 1:3

