

Drehrahmen für Türen DT3

mit Montagerahmen geschlossen, nach außen öffnend

Empfehlung

für Türen mit
Mauerleibungsmontage

Variante

DT3/28

Bemerkung:

Bei Ausstattung mit Türschließer auf geänderte Einbaumaße achten (Kapitel Sonderlösungen).

Preisgestaltung

Drehrahmen für Türen Preisliste 6

Seite 10

Bestellmaße

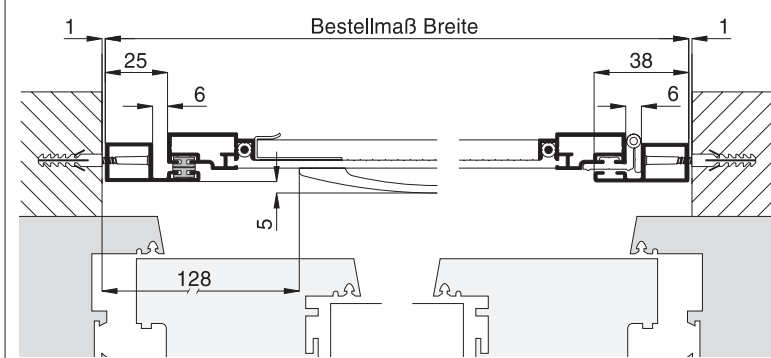
Breite = lichte Breite Mauerleibung - 2 mm

Höhe = lichte Höhe Mauerleibung - 2 mm

Öffnungsrichtung = Ansicht außen oder

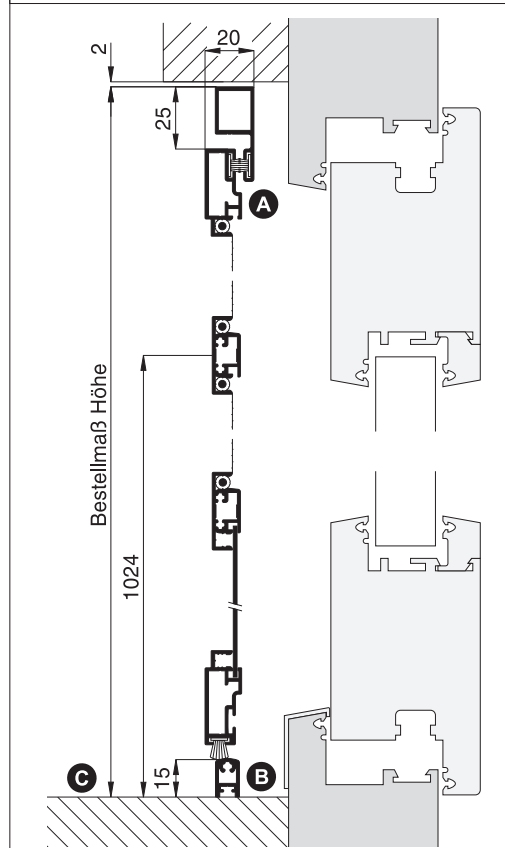
Horizontalschnitt

M 1:3



Vertikalschnitt

M 1:3



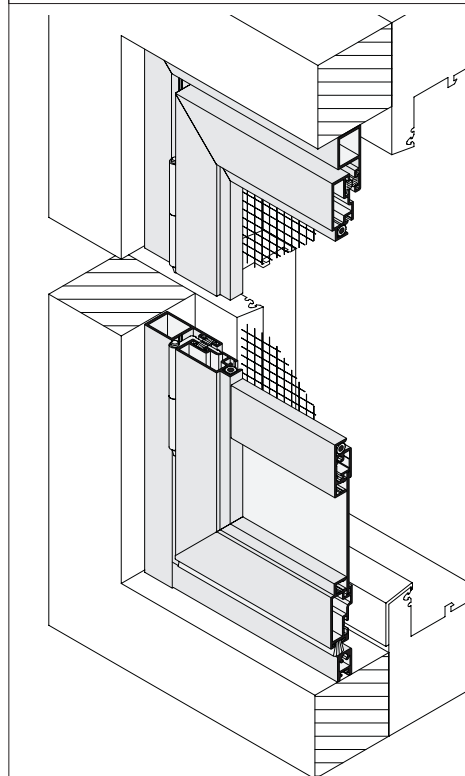
Worauf Sie unbedingt achten sollten

alternativ

- | | | |
|----------|--|---------------------------------|
| A | bei Montage vor dem Rollladen auf Rollladenstopper achten | |
| B | Profil 10 39 21 auf ebener Auflage montieren, da sonst die Gefahr des Verdrehens besteht | |
| C | auf Höhe der Fußmatte (falls vorhanden) achten | Montagerahmen unterbauen achten |

Platzbedarf (durch Einbautiefe) mind. 21 mm

3-D Ansicht von außen



verwendete Profile

M 1:3

