

Drehrahmen für Türen DT3

doppelflügelige Anlage, nach außen öffnend

Empfehlung

für doppelflügelige
Aluminium- und
Kunststofftüren

Variante

DT3/11

Bemerkung:

Bei Ausstattung mit Türschließer auf geänderte Einbaumaße achten (Kapitel Sonderlösungen).

Preisgestaltung

Drehrahmen für Türen 2 x Preisliste 1 von halber Breite

Seite 8

Bestellmaße

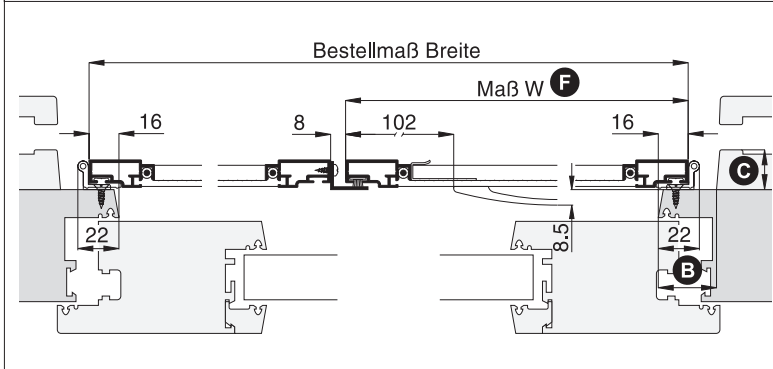
Breite = lichte Breite Türblindrahmen + 32 mm

Höhe = lichte Höhe Türblindrahmen/Trittschiene + 32 mm

Öffnungsrichtung = links oder rechts

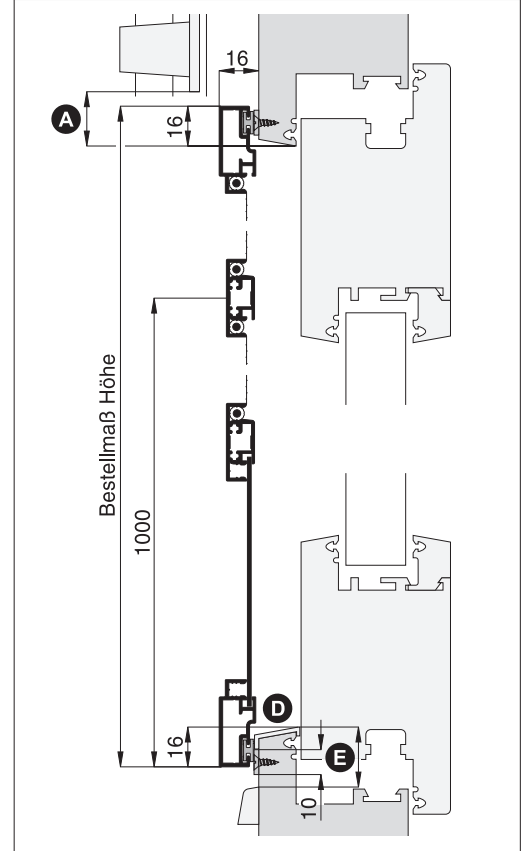
Horizontalschnitt

M 1:4



Vertikalschnitt

M 1:3

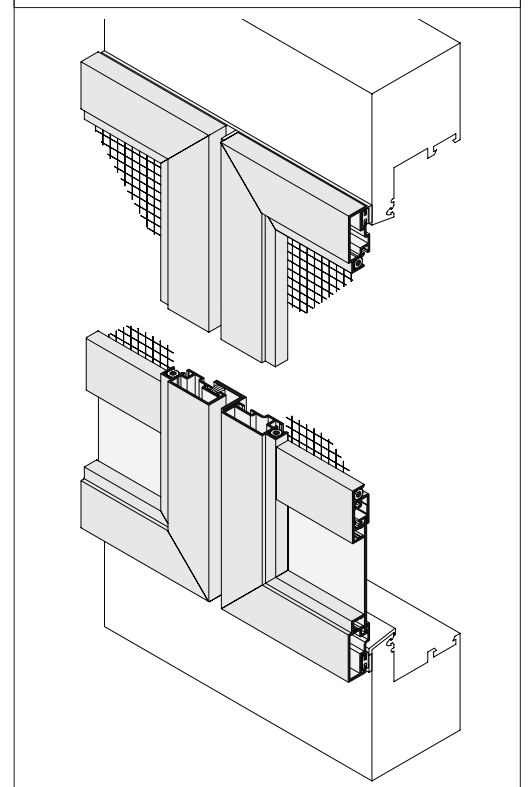


Worauf Sie unbedingt achten sollten

alternativ

A	Durchgang bei hochgezogenem Rollladen mind. 20 mm	Bestellmaß Höhe verringern
B	Drehrahmenauflagefläche seitlich auf Bandseite mind. 25 mm	DT3/16, Seite 17
C	Abstand der Rolladenführung zum Blendrahmen mind. 17 mm	DT3/16, Seite 17
D	Trittschiene liegt oberhalb des Magnetbandes	Bestellmaß Höhe vergrößern
E	Abstand der Wasserabdeckkappe vom Rand des Blendrahmens mind. 16 mm	Wasserabdeckkappe entfernen
F	bei unsymmetrischer Tür „Maß W“ für Gehflügel angeben	Standard: Geh- und Standflügel haben die gleiche Breite

3-D Ansicht von außen



verwendete Profile

M 1:2

