

Drehrahmen für Türen DT3

nach außen öffnend

Empfehlung

für Aluminium- und Kunststofftüren

Variante

DT3/1

Bemerkung:

Bei Ausstattung mit Türschließer auf geänderte Einbaumaße achten (Kapitel Sonderlösungen).

Preisgestaltung

Drehrahmen für Türen Preisliste 1

Seite 8

Bestellmaße

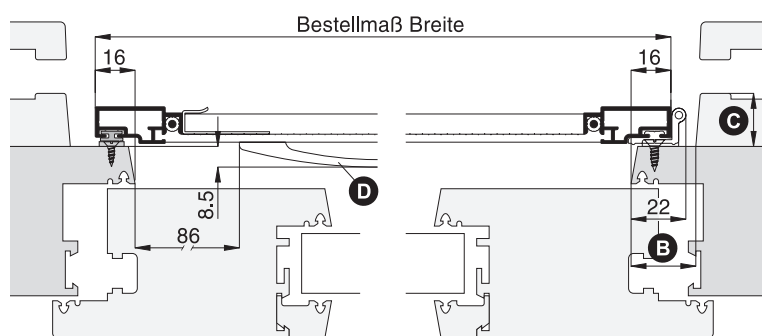
Breite = lichte Breite Türblendrahmen + 32 mm

Höhe = lichte Höhe Türblendrahmen/Trittschiene + 32 mm

Öffnungsrichtung = links oder rechts

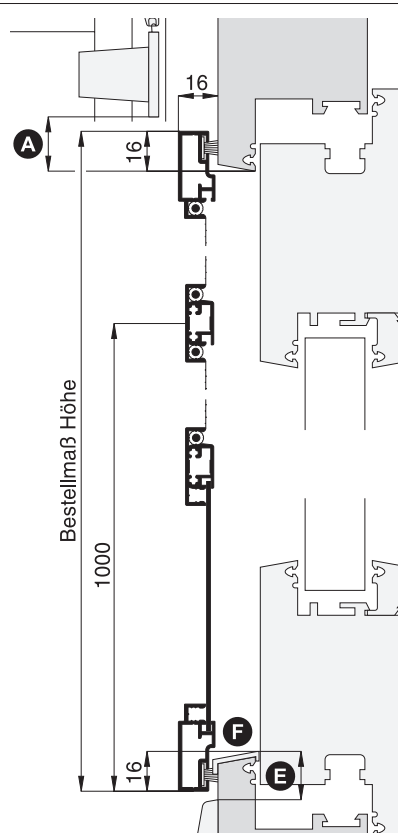
Horizontalschnitt

M 1:3



Vertikalschnitt

M 1:3

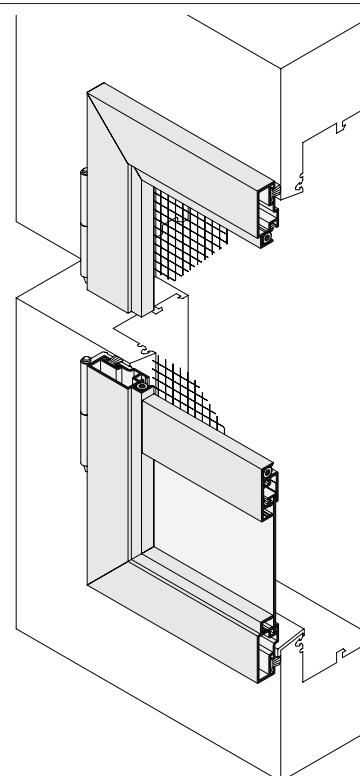


Worauf Sie unbedingt achten sollten

alternativ

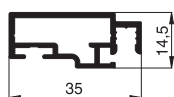
A	Durchgang bei hochgezogenem Rollladen mind. 20 mm	Bestellmaß Höhe verringern
B	Drehrahmenauflagefläche seitlich auf Bandseite mind. 25 mm	DT3/31, Seite 5
C	Abstand der Rolladenführung zum Blendrahmen mind. 17 mm	DT4/2, Seite 20
D	bei einer flächenbündigen Tür stößt der Bügelgriff am Türflügel an	Bügelgriff versetzen (Maß angeben)
E	Abstand der Wasserabdeckkappe vom Rand des Blendrahmens mind. 16 mm	Wasserabdeckkappe entfernen
F	Trittschiene liegt oberhalb der Bürstendichtung	unten Bürste 4,25 mm verwenden (Kapitel Sonderlösungen)

3-D Ansicht von außen



verwendete Profile

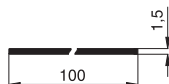
M 1:2



10 35 02



10 35 11



10 35 18